



Acero NEGRO  
REF.51030



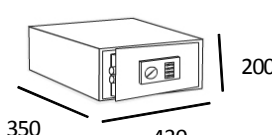

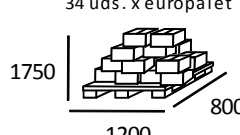
Cerradura que habilita o inhabilita la caja fuerte.

### CARACTERÍSTICAS FÍSICAS

- Material: Puerta de acero de 3 mm y cuerpo de 1.2 mm.
- 2 bulones
- Con agujeros de fijación en la base y en la parte trasera.
- Incluye tornillería de fijación.

### CARACTERÍSTICAS DE APERTURA

- Sistema de apertura electrónica con pomo.
- Dispone de circuito antihumedad que garantiza su durabilidad en los ambientes más extremos.
- Dispone de 2 códigos de acceso (usuario y master). Códigos personalizables de 4 a 8 dígitos.
- Dispone de llave de emergencia tubular amaestrada.
- Incluye pilas para primer uso.
- OPCIONES: Toma de alimentación externa y color especial.

	51030
<b>DIMENSIONES PRODUCTO (mm)</b>	Medidas internas: 192x422x302 
<b>DIMENSIONES EMBALAJE (mm)</b>	Tipo embalaje: caja impresa a color 
<b>DIMENSIONES EUROPALET (mm)</b>	34 uds. x europalet 
<b>ACABADOS</b>	Gris oscuro
<b>EAN13</b>	8425181510308